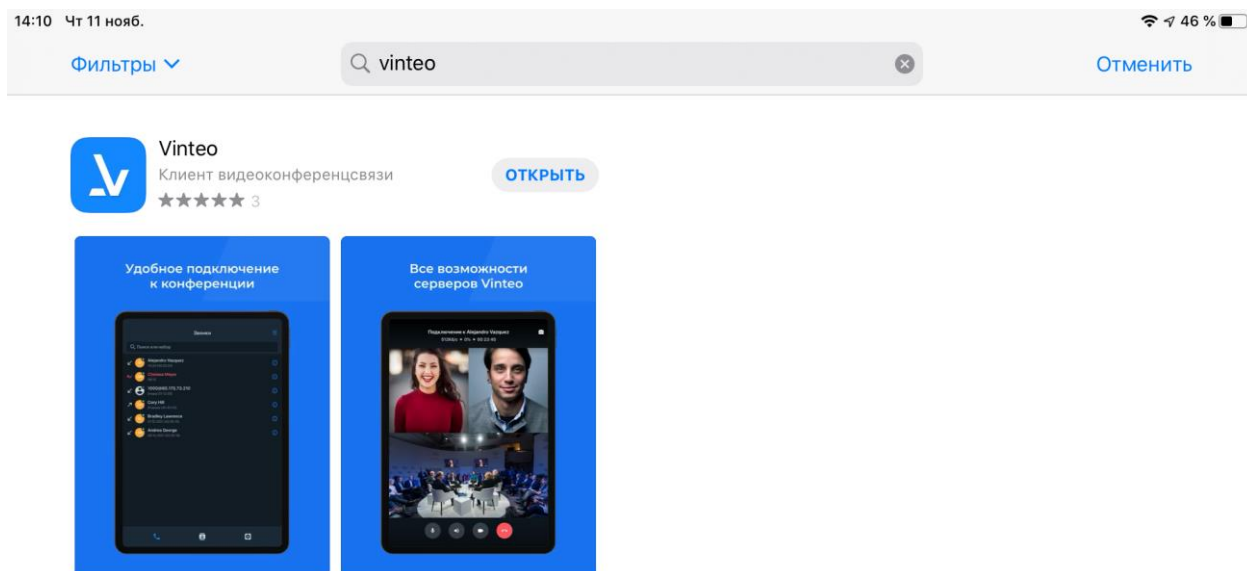


Добрый день!

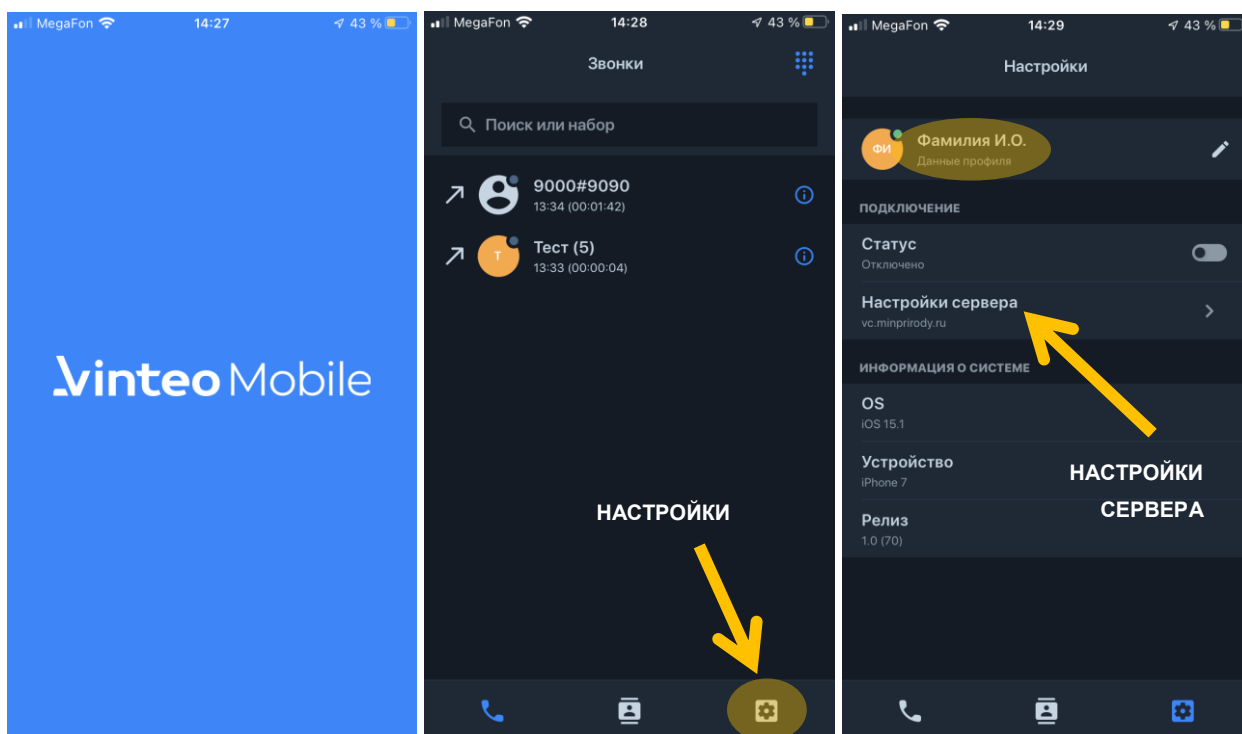
Для подключения к запланированной видеоконференции ознакомьтесь с информацией ниже!!! ВКС проводится по открытым каналам связи (Internet).

Для подключения к видеоконференции с помощью мобильного устройства (телефона и планшета), установите бесплатное программное обеспечение - **Vinteo**, загрузить данный клиент можно с Apple [AppStore](#) или [Google Play](#)



Запустите приложение **Vinteo**. Нажмите на пиктограмму с изображением шестерёнки в правом нижнем углу.

На открывшейся странице укажите **ФАМИЛИЮ И.О.** как показано на скриншоте, в пункте **Настройки сервера** необходимо указать адрес **VC.MINPRIRODY.RU**



Для подключения к ВКС нажмите на иконку трубку (рис. 1), далее выберите набор номера в правом верхнем углу (рис. 2)

Наберите номер конференции, указанный в приглашении (например: 9000), далее символ #, далее адрес ПИН-КОД (например: 2811) и нажмите кнопку вызова (рис. 3).

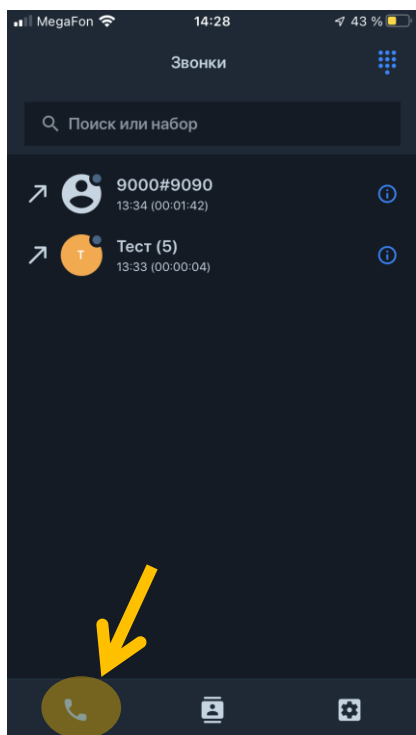


Рис. 1.

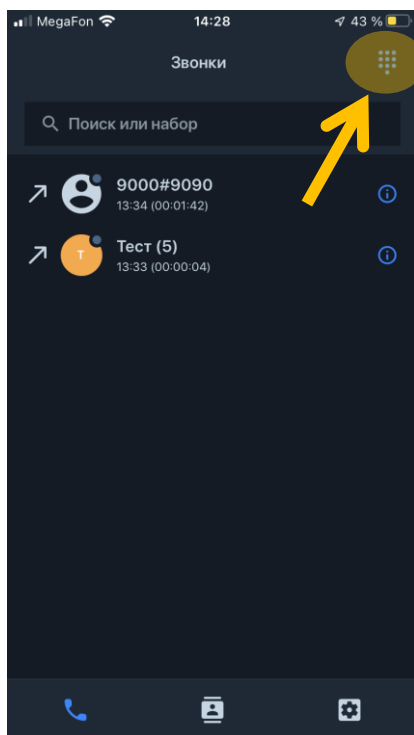


Рис. 2

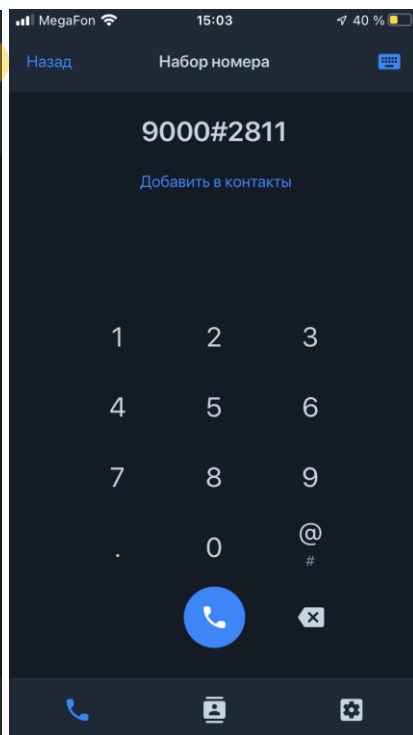


Рис. 3

Разрешите доступ к микрофону и камере, при запросе программы.

Вы всегда можете позвонить нам в Ситуационный Центр Минприроды России
С 8-00 до 18-00 по Москве.
По телефону +7(499) 254-21-85,
Почта scentr@mnr.gov.ru